

ФИНАНСОВЫЕ РЕЗУЛЬТАТЫ ГРУППЫ МТС ЗА ЧЕТВЕРТЫЙ КВАРТАЛ И 2014 ГОД

Пресс-конференция – 17 марта 2015 года

Андрей Дубовсков, президент Группы МТС

Алексей Корня, вице-президент МТС по финансам и инвестициям


Василь Лацанич, вице-президент МТС по маркетингу

Андрей Ушацкий, вице-президент МТС по технике
и информационным технологиям



от слов к цифре





Некоторые заявления в данной презентации могут содержать проекты или прогнозы в отношении предстоящих событий или будущих финансовых результатов Компании в соответствии с положениями Законодательного акта США о ценных бумагах от 1995 года. Такие утверждения содержат слова «ожидается», «оценивается», «намеревается», «будет», «мог бы» или другие подобные выражения. Мы бы хотели предупредить, что эти заявления являются только предположениями, и реальный ход событий или результаты могут отличаться от заявленного. Мы не обязуемся и не намерены пересматривать эти заявления с целью соотнесения их с реальными результатами. Мы адресуем Вас к документам, которые компания отправляет Комиссии США по ценным бумагам и биржам, включая форму 20-F. Эти документы содержат и описывают важные факторы, включая те, которые указаны в разделе «Факторы риска» формы 20-F. Эти факторы могут быть причиной отличия реальных результатов от проектов и прогнозов. Они включают в себя: текущее состояние экономики, включая высокую волатильность учетных ставок и курсов обмена валют, цен на товары и акции и стоимости финансовых активов, воздействие государственных программ России, США и других стран по восстановлению ликвидности и стимулированию национальной и мировой экономики, нашу возможность поддерживать текущий кредитный рейтинг и воздействие на стоимость финансирования и конкурентное положение, в случае снижения такового, стратегическую деятельность, включая приобретения и отчуждения и успешность интеграции приобретенных бизнесов, возможные изменения по квартальным результатам, условия конкуренции, зависимость от развития новых услуг и тарифных структур, быстрые изменения технологических процессов и положения на рынке, стратегию; риск, связанный с инфраструктурой телекоммуникаций, государственным регулированием индустрии телекоммуникаций и иные риски, связанные с работой в России и СНГ, колебания котировок акций; риск, связанный с финансовым управлением, а также появление других факторов риска.



от слов к цифре



Данные+Дифференциация+Дивиденды

СОДЕРЖАНИЕ

■ Основные финансовые и корпоративные показатели

- Основные события в 4 квартале 2014 года
- Финансовые показатели Группы: выручка
- Финансовые показатели Группы: скорректированная OIBDA
- Финансовые показатели Группы: чистая прибыль
- Динамика абонентской базы мобильного бизнеса
- Капитальные затраты Группы
- Долговые обязательства Группы
- Денежный поток Группы
- Прогноз
- Прогноз по дивидендам

■ Ключевые финансовые и операционные результаты по странам присутствия Группы

- Россия:
 - ✓ финансовые показатели
 - ✓ структура выручки
 - ✓ операционные показатели мобильного бизнеса
 - ✓ операционные показатели фиксированного бизнеса
 - ✓ развитие сети связи МТС
- Финансовые и операционные результаты МТС в Украине, Армении, Туркменистане и Узбекистане



от слов к цифре



Данные+Дифференциация+Дивиденды

ОСНОВНЫЕ ФИНАНСОВЫЕ И КОРПОРАТИВНЫЕ ПОКАЗАТЕЛИ



от слов к цифре



Данные+Дифференциация+Дивиденды

ОСНОВНЫЕ СОБЫТИЯ: РЕАЛИЗАЦИЯ СТРАТЕГИИ ЗД В 2014 ГОДУ

Дата: Рост показателей

- Рост выручки Группы МТС несмотря на макроэкономические вызовы на всех рынках присутствия компании
- Самая высокая на российском рынке динамика роста доходов от мобильного интернета: 36% по итогам года
- Запуск и развитие сетей LTE в 76 регионах России
- «МТС Украина», дочерняя компания МТС, выиграла лицензию на предоставление услуг связи третьего поколения (3G) в диапазонах 1950-1965 и 2140-2155 МГц в рамках открытого тендера. Стоимость лицензии составила 2,715 миллиарда гривен

Дифференциация: Фокус на уникальных предложениях для пользователей

- Ведущая розничная сеть и рост продаж смартфонов
- Дальнейшее развертывание проекта GPON в Москве и рост доли МТС на рынках ШПД и платного ТВ
- Покупка 10,82% акций компании Ozon Holdings Limited, владеющей пятью лидирующими на российском рынке электронной коммерции компаниями, за 75 миллионов долларов

Дивиденды: Эффективность для акционеров

- Рекордные выплаты дивидендов в размере 51,2 миллиарда за 2014 календарный год
- Рост показателя скорректированной OIBDA в годовом исчислении, несмотря на негативное влияние увеличения расходов, ослабление национальных валют и макроэкономическую неустойчивость основных рынков присутствия
- Сокращение чистых процентных расходов на 771 миллион рублей, несмотря на волатильность рынков, за счет эффективного управления финансовыми вложениями
- Масштабное партнерство МТС и «ВымпелКом» по совместному развертыванию и эксплуатации сетей LTE в 36 регионах России



от слов к цифре



Данные+Дифференциация+Дивиденды

ОСНОВНЫЕ СОБЫТИЯ И ПОКАЗАТЕЛИ ГРУППЫ В 4 КВАРТАЛЕ 2014 ГОДА

Основные события в 4 квартале 2014 года

- UMS — совместное предприятие государства Узбекистан и компании МТС — запустило сеть мобильной связи в Узбекистане
- МТС и «ВымпелКом» подписали соглашение о масштабном партнерстве по совместному развертыванию и эксплуатации сетей LTE в 36 регионах России
- МТС закрыла сделку по приобретению трех региональных активов Группы компаний «СМАРТС»: ЗАО «Пенза-GSM», ЗАО «СМАРТС-Уфа», ЗАО «СМАРТС-Иваново». Стоимость сделки составила 3,1 миллиарда рублей с учетом чистого долга
- МТС завершила выплату дивидендов за первое полугодие 2014 года в полном объеме. Общая сумма дивидендных выплат за первое полугодие 2014 года составила 12,812 миллиарда рублей или 6,2 рубля на одну акцию (12,4 рубля на одну АДР)
- МТС подписала соглашение со Сбербанком России об открытии невозобновляемой кредитной линии на сумму 50 миллиардов рублей со сроком погашения до сентября 2021 года и продлении кредитного соглашения объемом 20 миллиардов рублей до сентября 2017 года с июля 2015 года
- МТС приняла участие в дополнительной эмиссии ОАО «МТС Банк» и приобрела 952 000 обыкновенных акций за 3,6 миллиарда рублей

После отчетной даты

- «МТС Украина», дочерняя компания МТС, выиграла лицензию на предоставление услуг связи третьего поколения (3G) в диапазонах 1950-1965 и 2140-2155 МГц в рамках открытого тендера. Стоимость лицензии составила 2,715 миллиарда гривен
- Дочерняя компания МТС — ОАО «Московская городская телефонная сеть» — завершила сделки с АФК «Система», в рамках которых МГТС продала компании АФК «Система» 49,95% акций в ОАО «Интеллект Телеком» за 344 миллиона рублей и приобрела у АФК «Система» 89,53% акций ПАО «Навигационно-информационные системы» (НИС) за 44 миллиона рублей
- МТС запустила сети LTE в диапазоне 1800 МГц в Москве и в диапазоне 800 МГц в Московской области
- МТС запустила сети LTE в диапазоне 1800 МГц в Санкт-Петербурге и Ленинградской области
- МТС запустила многофункциональный дата-центр в Краснодаре



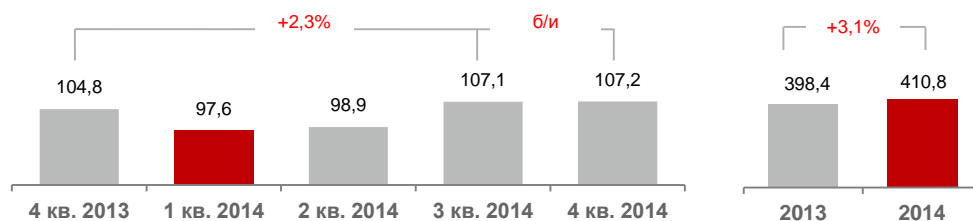
от слов к цифре



Данные+Дифференциация+Дивиденды

ФИНАНСОВЫЕ ПОКАЗАТЕЛИ ГРУППЫ: ВЫРУЧКА

ВЫРУЧКА ГРУППЫ
(млрд руб.)



- На доходы Группы отрицательно повлияло сокращение абонентской базы и выручки украинского бизнеса МТС вследствие прекращения операционной деятельности в Крыму, нестабильной геополитической ситуации на востоке Украины и продолжающегося ослабления экономики страны
- Рост выручки в квартальном исчислении был нивелирован сезонно более низкими доходами от роуминга на ключевых рынках



от слов к цифре

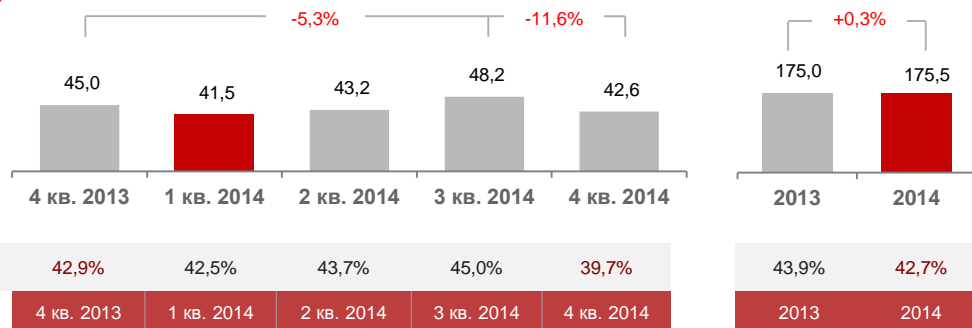


Данные+Дифференциация+Дивиденды

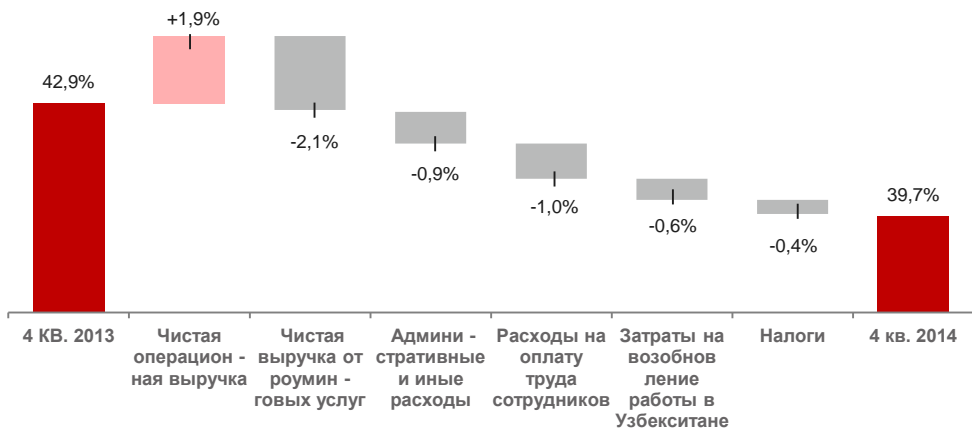
ФИНАНСОВЫЕ ПОКАЗАТЕЛИ ГРУППЫ: СКОРРЕКТИРОВАННАЯ OIBDA

СКОРРЕКТИРОВАННАЯ OIBDA* ГРУППЫ

(млрд руб.)



СКОРРЕКТИРОВАННАЯ МАРЖА OIBDA: ФАКТОРНЫЙ АНАЛИЗ



*За вычетом дохода в размере 6,7 миллиарда рублей (3,6 миллиарда рублей в третьем квартале 2014 года и 3,1 миллиарда рублей в четвертом квартале 2014 года) от возобновления операций в Узбекистане и резерва под инвестиции в размере 5,1 миллиарда рублей в ПАО «Дельта Банк» (Украина)

- В четвертом квартале показатель маржа OIBDA демонстрирует традиционные факторы снижения как следствие сезонных факторов, таких как: меньшее, по сравнению с предыдущим кварталом, количество рабочих дней; снижение доходов от роуминга; отражение в отчетности годовых операционных затрат
- На снижение показателя маржа OIBDA в квартальном исчислении также повлияли разовые факторы – запуск сети в Узбекистане, рост налогов и индексация заработной платы в сентябре 2014 года
- Негативным фактором, влияющим на OIBDA, остается инфляция, в том числе, рост расходов на электроэнергию, аренду каналов и площадок под базовые станции, содержание сетей связи и ИТ и платежей за использование радиочастотного спектра



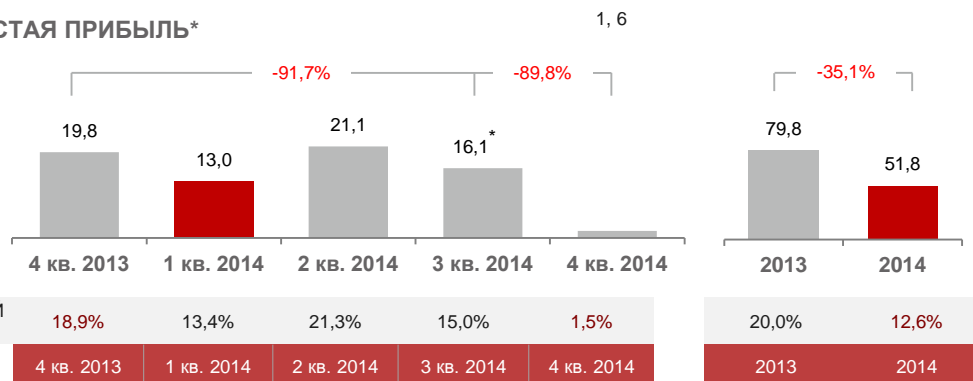
от слов к цифре



Данные+Дифференциация+Дивиденды

ФИНАНСОВЫЕ ПОКАЗАТЕЛИ ГРУППЫ МТС: ЧИСТАЯ ПРИБЫЛЬ

ОБЩАЯ ЧИСТАЯ ПРИБЫЛЬ* ГРУППЫ (млрд руб.)



МАРЖА ЧИСТОЙ ПРИБЫЛИ

4 кв. 2013	18,9%	1 кв. 2014	13,4%	2 кв. 2014	21,3%	3 кв. 2014	15,0%	4 кв. 2014	1,5%
2013		20,0%		2014		12,6%			

- На динамику чистой прибыли в четвертом квартале повлияли:
 - неденежные убытки от курсовых разниц в размере 8,9 миллиарда рублей от переоценки номинированного в валюте долга
 - доход в размере 3,1 миллиарда рублей от возобновления деятельности в Узбекистане, который был учтен после завершения оценки актива независимым агентством
 - резерв под инвестиции в размере 5,1 миллиарда рублей в ПАО «Дельта Банк» (Украина)
- Неустойчивые макроэкономические показатели основных для бизнеса МТС стран могут в будущем также оказывать влияние на финансовые и операционные показатели Группы

*За вычетом дохода в размере 6,7 млрд рублей (3,6 миллиарда рублей в третьем квартале 2014 года и 3,1 миллиарда рублей в четвертом квартале 2014 года) от возобновления операций в Узбекистане



от слов к цифре



Данные+Дифференциация+Дивиденды

ДИНАМИКА АБОНЕНТСКОЙ БАЗЫ МОБИЛЬНОГО БИЗНЕСА

Абонентская база, млн человек	3 кв. 2014	4 кв. 2014	Динамика
ИТОГО (мобильная связь)	105,1	104,1	-0,9%
РОССИЯ	73,3	74,6	+1,8%
УКРАИНА*	22,7	20,2	-11,0%
ТУРКМЕНИСТАН	1,7	1,7	+1,6%
АРМЕНИЯ	2,2	2,2	-0,2%
УЗБЕКИСТАН	0,0	0,2	н/о
БЕЛОРУССИЯ**	5,3	5,3	б/и

* Включая абонентов сети CDMA

** МТС владеет 49% акций в СООО «МТС» в Беларуси и не консолидирует результаты общества в отчетность Группы

- В России МТС продолжает привлекать и удерживать качественных абонентов за счет инновационных тарифов и управления продажами через собственную монобрендовую сеть
- В третьем квартале 2014 года МТС перешла на трехмесячную политику учета абонентов вместо ранее используемой шестимесячной

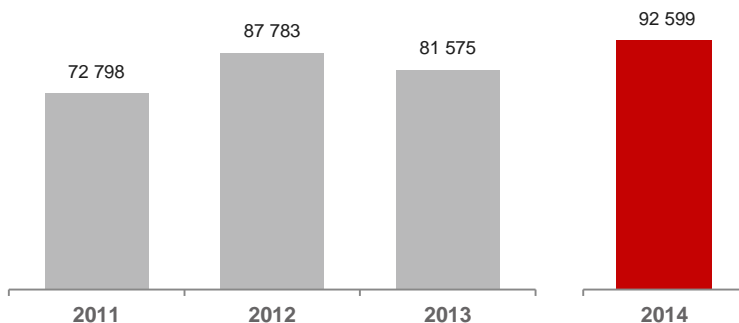


от слов к цифре



Данные+Дифференциация+Дивиденды

КАПИТАЛЬНЫЕ ЗАТРАТЫ ГРУППЫ МТС



	2011	2012	2013	2014
Россия	66 869	82 896	70 910	86 162
Украина	4 487	4 125	8 840	4 210
Армения	1 344	751	1 093	1 142
Туркменистан	н/д	11	732	1 084
Группа	72 798	87 783	81 575	92 599
- в % от выручки	20,9%	23,2%	20,5%	22,5%
(млн рублей)	2011	2012	2013	2014

- Капитальные затраты 2014 года в объеме 92,6 миллиарда рублей незначительно превысили прогнозируемый компанией объем в 90 миллиардов рублей в результате проведения авансовых платежей вендорам в третьем квартале 2014 года с целью снижения негативного влияния существенного ослабления рубля
- Среди ключевых проектов – дальнейшее развитие сетей 3G и развертывание 4G на всей территории России, строительство GPON в Москве и модернизация сетей на остальных рынках присутствия



от слов к цифре

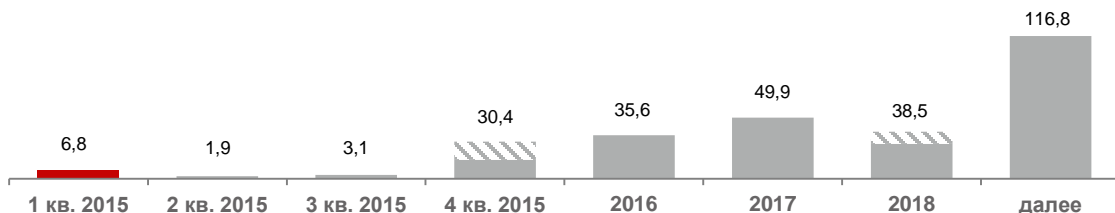


Данные+Дифференциация+Дивиденды

ДОЛГОВЫЕ ОБЯЗАТЕЛЬСТВА ГРУППЫ НА КОНЕЦ 4 КВАРТАЛА 2014 ГОДА

График выплаты долга (млрд руб.)

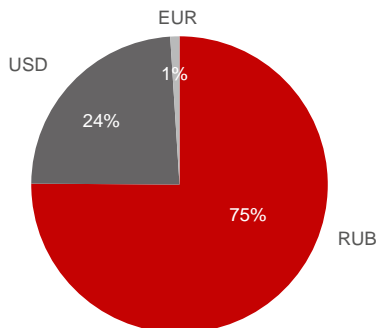
Общий долг Группы* = 283,0 млрд руб.



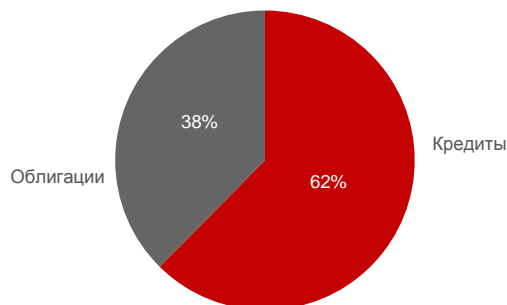
Рублевые облигации серий 08 и 08 и ВО-01 содержат пут опционы, которые могут быть исполнены в ноябре 2015 г. и в марте 2018 г. соответственно. МТС ожидает предъявления требований по исполнению опционов

*Без учета лизинговых обязательств

**Структура долга по валютам,
4 кв. 2014****



**Структура долга по типам
инструментов
4 кв. 2014**



**Структура долга по валютам учитывает хеджирование валютных рисков в размере \$675,3 млн на конец 4 кв. 2014 г.

- В октябре 2014 года Сбербанк России в рамках подписанного соглашения открыл для МТС невозобновляемую кредитную линию на сумму 50 миллиардов рублей со сроком погашения до сентября 2021 года. МТС также изменила условия заключенного в апреле 2014 года кредитного соглашения объемом 20 миллиардов рублей, продлив срок погашения кредита до сентября 2017 года с июля 2015 года
- Выкуп в декабре 2014 года по оферте рублевых облигаций серии 03 на общую сумму 3,71 миллиарда рублей
- Существенная доля долга МТС номинирована в рублях, что снижает риски, связанные с волатильностью валютных курсов, и укрепляет финансовые позиции компании
- Рост доли обязательств, номинированных в долларах, на два процентных пункта по сравнению с третьим кварталом 2014 года обусловлен снижением стоимости рубля по отношению к доллару и евро



от слов к цифре

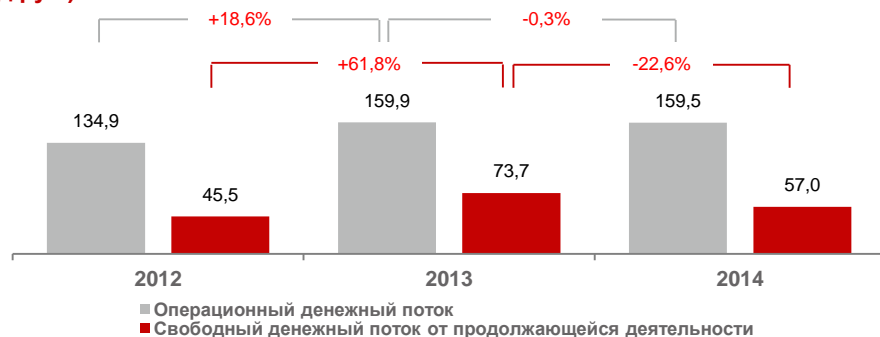


Данные+Дифференциация+Дивиденды

ОПЕРАЦИОННЫЙ И СВОБОДНЫЙ ДЕНЕЖНЫЙ ПОТОК ГРУППЫ МТС

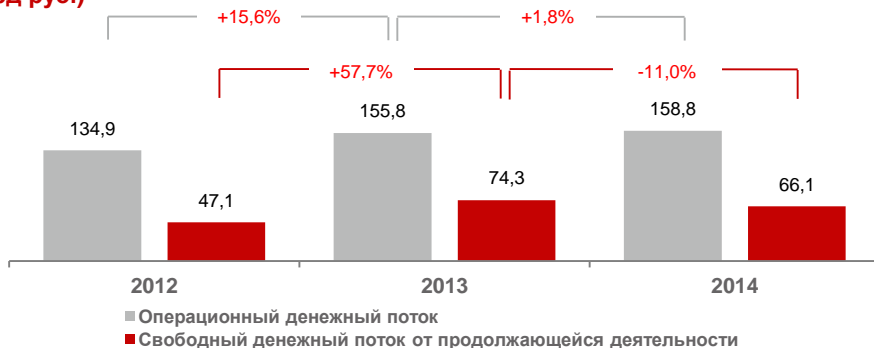
ОПЕРАЦИОННЫЙ И СВОБОДНЫЙ ДЕНЕЖНЫЙ ПОТОК ОТ ПРОДОЛЖАЮЩЕЙСЯ ДЕЯТЕЛЬНОСТИ

(млрд руб.)



СКОРРЕКТИРОВАННЫЙ ОПЕРАЦИОННЫЙ И СВОБОДНЫЙ ДЕНЕЖНЫЙ ПОТОК ОТ ПРОДОЛЖАЮЩЕЙСЯ ДЕЯТЕЛЬНОСТИ*

(млрд руб.)



*Свободный денежный поток от продолжающейся деятельности не отражает разовые доходы, связанные с урегулированием судебных разбирательств вокруг ОсОО «Бител» и исключает инвестиции в аффилированные компании, а также поступления от продажи основных средств

- МТС демонстрирует стабильный операционный денежный поток, несмотря на ослабление национальных валют на всех рынках присутствия
- Рост в годовом исчислении скорректированного операционного денежного потока вызван:
 - улучшениями в оборотном капитале
 - снижением расходов по обслуживанию долга благодаря эффективному управлению долговыми обязательствами
 - более высоким уровнем дивидендов от дочерней компании МТС в Беларуси
- Снижение свободного денежного потока в годовом исчислении обусловлено:
 - ростом капитальных затрат, так как компания осуществила частичную предоплату за поставки оборудования, номинированную в иностранной валюте, для снижения влияния ослабления курса рубля на бизнес
 - покупкой активов, включая приобретение акций Ozon Holdings Limited, участием в дополнительной эмиссии ОАО «МТС Банк» и покупкой трех региональных компаний Группы компаний «СМАРТС»
- МТС продолжает генерировать существенные денежные средства в результате операционной деятельности



от слов к цифре



Данные+Дифференциация+Дивиденды

ПРОГНОЗ НА 2015 ГОД

ОБЩАЯ ВЫРУЧКА ГРУППЫ (млрд руб.)



ВЫРУЧКА В РОССИИ (млрд руб.)



МАРЖА СКОРРЕКТИРОВАННОЙ OIBDA ГРУППЫ (млрд руб.)



КАПИТАЛЬНЫЕ ЗАТРАТЫ ГРУППЫ (млрд руб.)



- МТС прогнозирует:
 - рост выручки Группы более чем на 2%
 - рост выручки в России более чем на 3%
 - показатель маржа OIBDA Группы на уровне более 40%
 - капитальные затраты Группы на уровне 85 миллиардов рублей
- МТС наблюдает влияние волатильности национальных валют России и Украины на динамику выручки и показателя OIBDA Группы
- МТС наблюдает значительную макроэкономическую неопределенность и волатильность на основных рынках присутствия, что может в дальнейшем влиять на пересмотр прогнозов по выручке и OIBDA и сказаться на операционных и финансовых результатах Группы

* Без учета стоимости лицензии 3G и инвестиций в развитие сети 3G в Украине



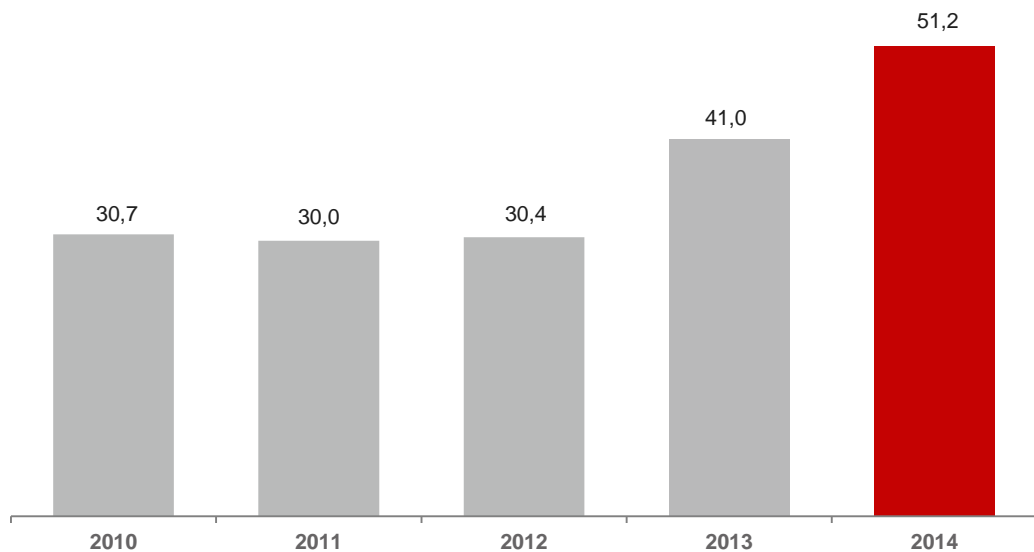
от слов к цифре



Данные+Дифференциация+Дивиденды

ПРОГНОЗ ПО ДИВИДЕНДАМ

ДИВИДЕНДНАЯ ИСТОРИЯ И ПРОГНОЗ (млрд руб.)



ДИВИДЕНДНАЯ ПОЛИТИКА

- В апреле 2013 года Совет директоров МТС принял новую дивидендную политику, которая предусматривает, что минимальная сумма выплаты дивидендов в 2013-2015 годах будет определяться как большая из двух величин: минимум 75% свободного денежного потока Группы МТС за истекший финансовый год по ОПБУ США или 40 миллиардов рублей в год
- В 2013 году МТС перешла на полугодовые выплаты дивидендов на основе результатов за первое и второе полугодие
- МТС выплатила дивиденды в размере 41,0 миллиарда рублей в 2013 году и 51,2 миллиарда рублей в 2014 году

ПРОГНОЗ НА 2014+

- МТС подтверждает свой прогноз по дивидендам на 2014 – 2015 годы на уровне минимум 90 миллиардов рублей за два года совокупно



от слов к цифре



Данные+Дифференциация+Дивиденды

РОССИЯ: ОСНОВНЫЕ ФИНАНСОВЫЕ И ОПЕРАЦИОННЫЕ РЕЗУЛЬТАТЫ



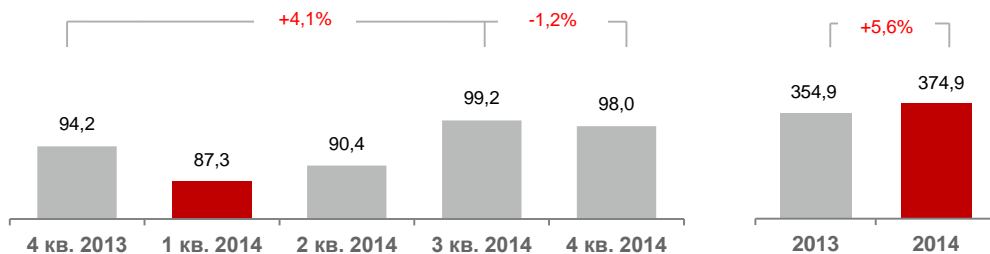
от слов к цифре



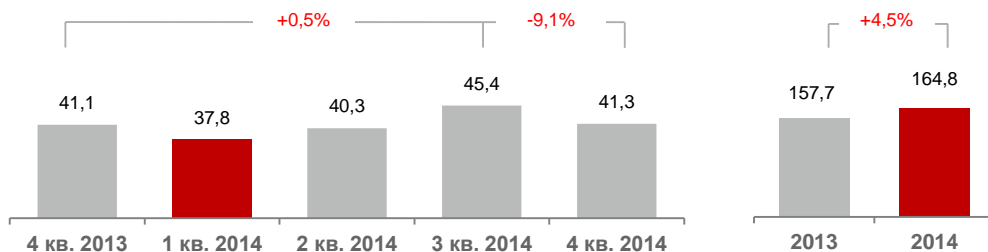
Данные+Дифференциация+Дивиденды

РОССИЯ: ФИНАНСОВЫЕ ПОКАЗАТЕЛИ

ВЫРУЧКА В РОССИИ (млрд руб.)



OIBDA В РОССИИ (млрд руб.)



Маржа OIBDA	4 кв. 2013	1 кв. 2014	2 кв. 2014	3 кв. 2014	4 кв. 2014
	43,7%	43,3%	44,6%	45,8%	42,1%

Маржа OIBDA	2013	2014
	44,4%	44,0%

- Рост выручки в годовом исчислении обусловлен:
 - увеличением пользования услугами голосовой связи, передачи данных и сообщений
 - распространением услуг передачи данных среди абонентов
 - значительным ростом абонентской базы
 - увеличением продаж абонентского оборудования
- Незначительное сокращение доходов по сравнению с предыдущим кварталом отражает сезонные тенденции, в том числе снижение доходов от роуминга
- Снижение OIBDA в квартальном исчислении в результате:
 - сезонного снижения доходов от роуминга
 - роста себестоимости международных вызовов и международного роуминга
 - увеличения фонда оплаты труда сотрудников в сентябре 2014 года
 - роста инфляции

**МТС — БЕССМЕННЫЙ ЛИДЕР СРЕДИ ОПЕРАТОРОВ «БОЛЬШОЙ ТРОЙКИ»
ПО АБСОЛЮТНЫМ ЗНАЧЕНИЯМ ВЫРУЧКИ И ПОКАЗАТЕЛЮ OIBDA**



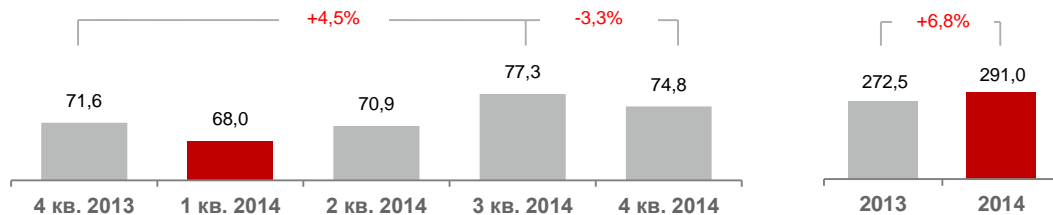
от слов к цифре



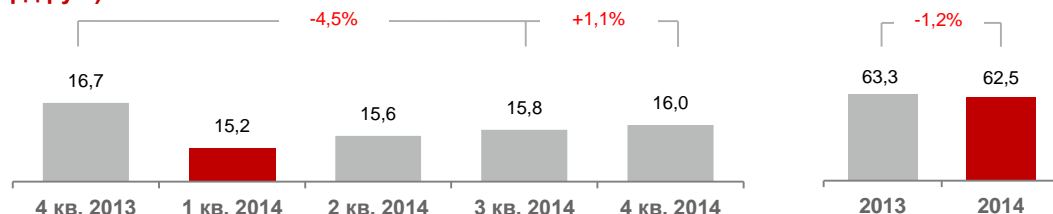
Данные+Дифференциация+Дивиденды

СТРУКТУРА ВЫРУЧКИ В РОССИИ

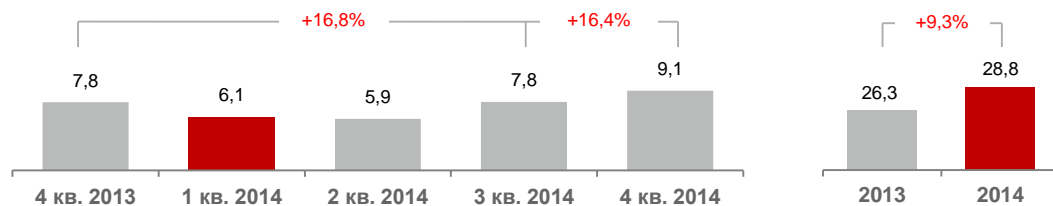
ВЫРУЧКА ОТ МОБИЛЬНЫХ УСЛУГ
(млрд руб.)



ВЫРУЧКА ОТ ФИКСИРОВАННЫХ УСЛУГ
(млрд руб.)



ВЫРУЧКА ОТ ПРОДАЖ ТЕЛЕФОНОВ И ОБОРУДОВАНИЯ
(млрд руб.)



- Рост доходов от услуг сотовой связи в годовом исчислении в результате:
 - увеличения пользования услугами передачи данных вследствие роста проникновения смартфонов и планшетных ПК
 - перехода пользователей сервисов передачи данных на новые тарифы и опции, стимулирующие рост трафика
 - роста абонентской базы
- Сокращение доходов от услуг сотовой связи в квартальном исчислении вследствие традиционных сезонных факторов, в частности, снижения выручки от роуминга
- Снижение доходов от фиксированного бизнеса в годовом исчислении на фоне высоких доходов в четвертом квартале 2013 года, обусловленных выплатами в рамках контракта МГТС и Министерства здравоохранения
- Рост продаж абонентского оборудования в квартальном исчислении вследствие колебаний валютных курсов в конце 2014 года



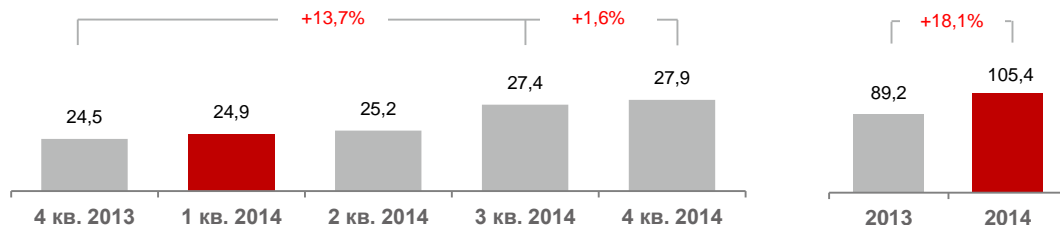
от слов к цифре



РОССИЯ: ОПЕРАЦИОННЫЕ ПОКАЗАТЕЛИ МОБИЛЬНОГО БИЗНЕСА

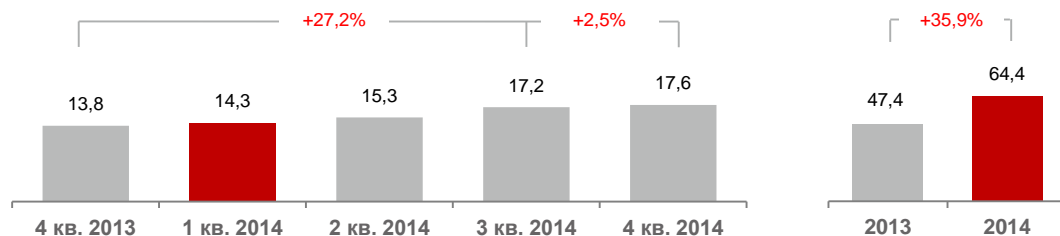
ВЫРУЧКА ОТ VAS-УСЛУГ

(млрд руб.)



ВЫРУЧКА ОТ УСЛУГ ПЕРЕДАЧИ ДАННЫХ

(млрд руб.)



МТС — ЛИДЕР ПО ТЕМПАМ РОСТА И АБСОЛЮТНЫМ ЗНАЧЕНИЯМ ВЫРУЧКИ ОТ УСЛУГ ПЕРЕДАЧИ ДАННЫХ

- Рост доходов от услуг передачи данных обеспечен переходом пользователей мобильного интернета на новые тарифы, стимулированием продаж доступных смартфонов в розничной сети МТС, непрерывными инвестициями в развитие сетей 3G/LTE, а также лучшим на рынке ценовым предложением для покупателей
- Устойчивый рост доходов от передачи данных обусловлен ростом проникновения смартфонов и планшетных ПК, а также переходом пользователей на пакеты с увеличенными объемами дата-трафика
- Основные инициативы, обеспечившие рост доходов от передачи данных:
 - запуск и развитие сетей LTE в 76 регионах России
 - новогодние промо-кампании, направленные на повышение лояльности абонентов: бесплатные пакеты МБ мобильного интернета, минут голосовой связи и СМС
 - пилотный запуск тарифного плана «Один на всех», позволяющего использовать один пакет мобильного Интернета одновременно на нескольких устройствах
 - партнерство с Nokia и Samsung: бесплатный период пользования мобильным интернетом при покупке смартфонов этих производителей



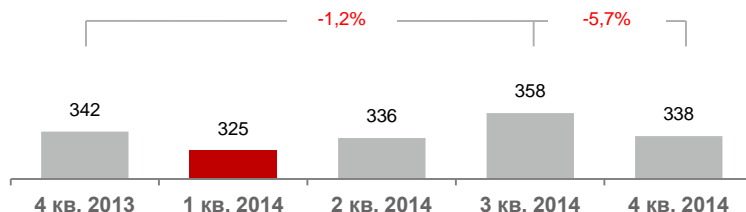
от слов к цифре



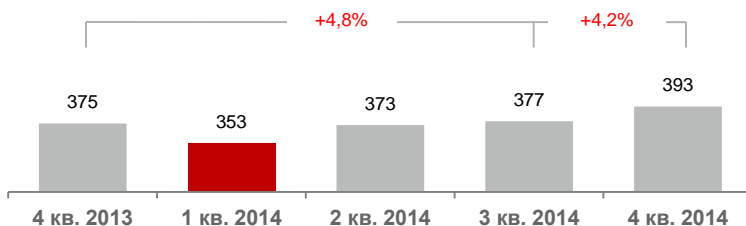
Данные+Дифференциация+Дивиденды

РОССИЯ: ОПЕРАЦИОННЫЕ ПОКАЗАТЕЛИ МОБИЛЬНОГО БИЗНЕСА

ARPU
(руб.)



MOU
(минуты)



Абоненты, млн	69,4	70,0	70,6	73,3	74,6
Уровень оттока, %	9,8%	10,1%	10,9%	9,2%	11,0%
VAS ARPU (руб.)	111,8	112,0	112,6	118,3	120,8
- в % от ARPU	32,7%	34,4%	33,5%	33,0%	35,8%
APPM (руб.)	0,91	0,92	0,90	0,95	0,86
	4 кв. 2013	1 кв. 2014	2 кв. 2014	3 кв. 2014	4 кв. 2014

МТС остается самым дешевым оператором среди основных конкурентов и демонстрирует наименьший отток абонентов при стабильном росте абонентской базы

- Динамика ARPU отражает результаты перехода пользователей сервисов передачи данных на новые тарифы с увеличенными пакетами дата-трафика, а также роста проникновения смартфонов и планшетных ПК
- Снижение ARPU в квартальном исчислении вследствие традиционных сезонных факторов, в частности, сокращения пользования роумингом
- Динамика MOU отражает усилия компании по стимулированию пользования услугами голосовой связи за счет продвижения тарифов с бесплатными вызовами внутри сети МТС
- Рост оттока абонентов обусловлен сезонными факторами, но его уровень по-прежнему остается самым низким в «большой тройке» операторов



от слов к цифре

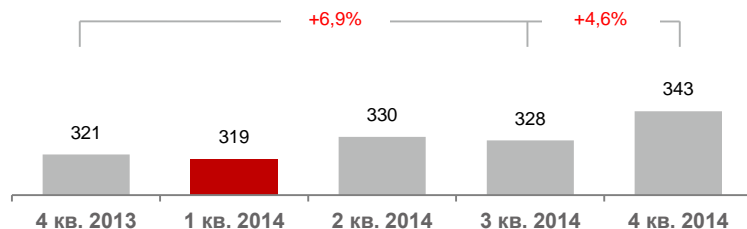


Данные+Дифференциация+Дивиденды

РОССИЯ: ОПЕРАЦИОННЫЕ ПОКАЗАТЕЛИ ФИКСИРОВАННОГО БИЗНЕСА

ARPU НА МАССОВОМ РЫНКЕ

(рубли)



Пройденные домохозяйства, тыс.	12 269	12 347	12 390	12 471	12 541
Абоненты, тыс.*	7 563	7 426	7 294	7 185	7 062
	4 кв. 2013	1 кв. 2014	2 кв. 2014	3 кв. 2014	4 кв. 2014

- Рост ARPU на массовом рынке отражает увеличение доли пользователей, подключающих пакеты из двух и более услуг, миграцию абонентов платного ТВ на цифровую ТВ-платформу и общий рост потребления услуг ЦТВ и ШПД абонентами модернизированных сетей в регионах и в Москве за счет переключения абонентов с ADSL на GPON
- Рост числа пройденных домохозяйств отражает дальнейшее развитие фиксированных сетей в регионах
- Уменьшение абонентской базы на массовом рынке вызвано оттоком низкодоходных пользователей «социальных пакетов» в ходе перевода абонентской базы с аналоговой на цифровую платформу

* Включая абонентов фиксированной телефонии, ШПД и платного ТВ

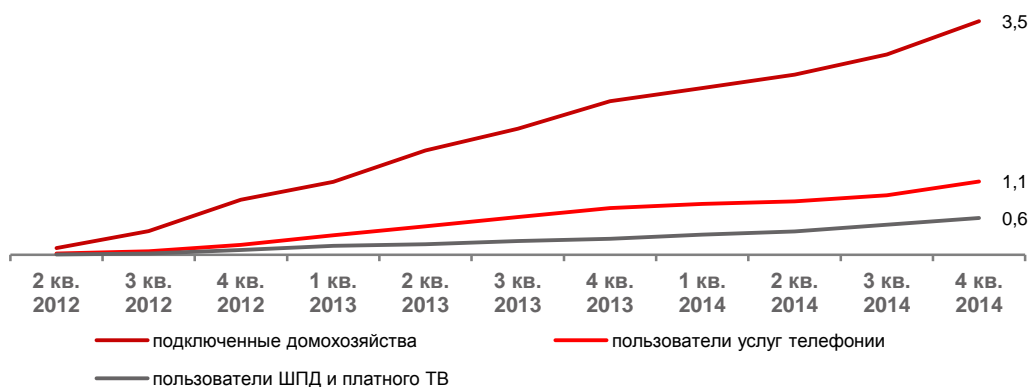


от слов к цифре



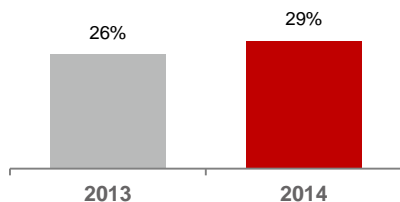
Данные+Дифференциация+Дивиденды

Развитие сети GPON / Пользователи сети GPON, 4 кв. 2014 года (млн)

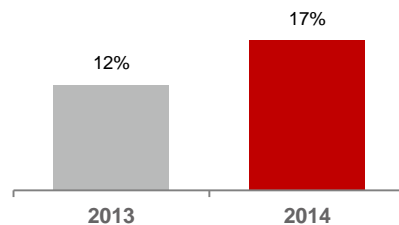


- В 2011 году МГТС запустила проект стоимостью 50 миллиардов рублей с целью замены устаревшей ADSL сети на современные оптические сети GPON, обеспечивающие широкополосный доступ в интернет на скорости до 1 Гбит/с на всех 4,4 миллиона фиксированных линиях связи в Москве и Московском регионе
- На сегодняшний день МГТС проложила более 40 тысяч километров волоконно-оптических линий
- Сегодня МГТС обеспечивает широкополосный доступ в интернет на скорости до 500 Мбит/с, предлагает клиентам выбор из 190 ТВ каналов, в том числе из 24 HD каналов, а также услугу «видео-по-запросу»
- МГТС наращивает абонентскую базу, переводя клиентов с технологии ADSL на технологию GPON, а также привлекая новых пользователей
- Переход на GPON планируется завершить к концу 2015 года. Это позволит МТС и ее дочерней компании МГТС выйти на лидирующие позиции по качеству и разнообразию услуг, скорости доступа в интернет на массовом рынке ШПД и платного ТВ
- Строительство сети GPON позволило МТС существенно нарастить в Москве долю рынка ШПД и платного ТВ в сегменте B2C

ДОЛЯ АБОНЕНТОВ МТС НА МАССОВОМ РЫНКЕ ШПД В МОСКВЕ*



ДОЛЯ АБОНЕНТОВ МТС НА МАССОВОМ РЫНКЕ ПЛАТНОГО ТВ В МОСКВЕ



*Источник: «ТМТ Консалтинг»

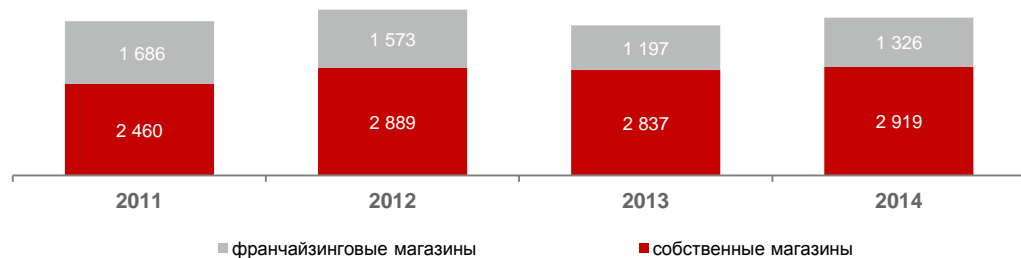


от слов к цифре

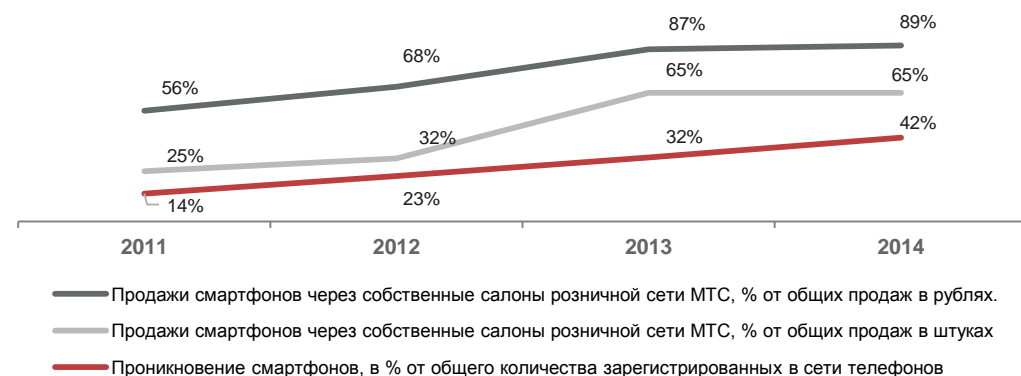


РАЗВИТИЕ РОЗНИЧНОЙ СЕТИ МТС

РАЗВИТИЕ РОЗНИЧНОЙ СЕТИ



ПРОДАЖИ И ПРОНИКНОВЕНИЕ СМАРТФОНОВ, 2011 – 2014



- На конец четвертого квартала 2014 года розничная сеть МТС насчитывала 4 245 салонов, включая 1 326 франчайзинговых точек продаж
- За прошедший квартал МТС открыла 83 новых собственных салонов
- В четвертом квартале 2014 года доля смартфонов в продажах в собственной розничной сети в штуках достигла 65%
- В четвертом квартале 2014 года проникновение смартфонов в сети МТС достигло 42,4%



от слов к цифре

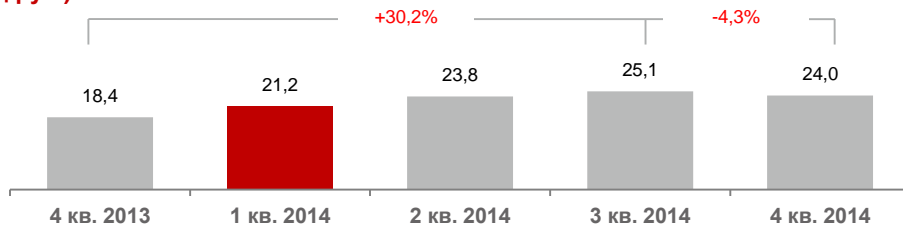


Данные+Дифференциация+Дивиденды

ФИНАНСОВЫЕ СЕРВИСЫ МТС

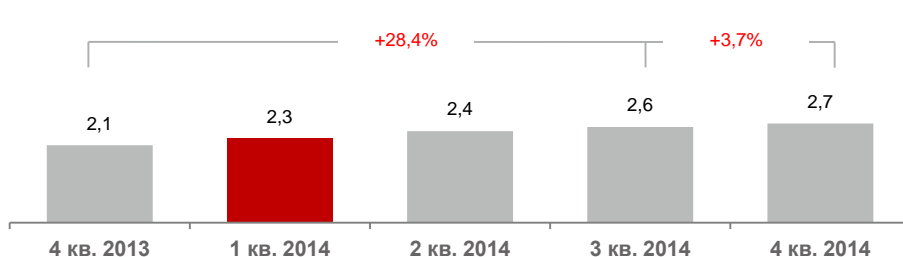
ОБЩИЙ ПОРТФЕЛЬ КРЕДИТОВ

(млрд руб.)



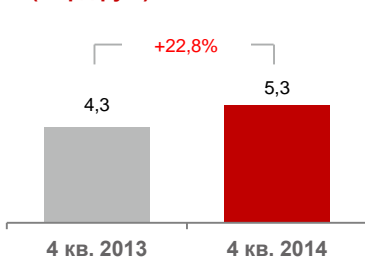
КОЛИЧЕСТВО ВЫПУЩЕННЫХ КАРТ «МТС ДЕНЬГИ»

(млн)



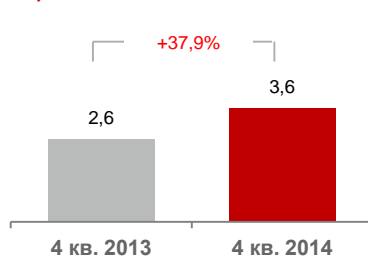
ОБОРОТ МОБИЛЬНЫХ ПЛАТЕЖЕЙ

(млрд руб.)



ПОЛЬЗОВАТЕЛИ МОБИЛЬНЫХ ПЛАТЕЖЕЙ

(млн)



- МТС отмечает устойчивый спрос на кредитование при покупке смартфонов в собственной рознице. За прошедший квартал 20,6% смартфонов в рознице МТС проданы за счет кредитования со стороны банков-партнеров
 - С 17 декабря 2014 года продажи смартфонов в кредит были приостановлены из-за изменения коммерческой политики банков вследствие повышения процентной ставки Центробанком России
- МТС отмечает устойчивый рост оборота и числа пользователей сервисов мобильных платежей на базе SMS-сервисов, мобильного приложения «Легкий платеж» и WEB-сайта в результате развития платформы мобильной коммерции и маркетинговых кампаний, направленных на продвижение мобильных платежей



от слов к цифре



Данные+Дифференциация+Дивиденды

УКРАИНА: ОСНОВНЫЕ ФИНАНСОВЫЕ И ОПЕРАЦИОННЫЕ РЕЗУЛЬТАТЫ



от слов к цифре

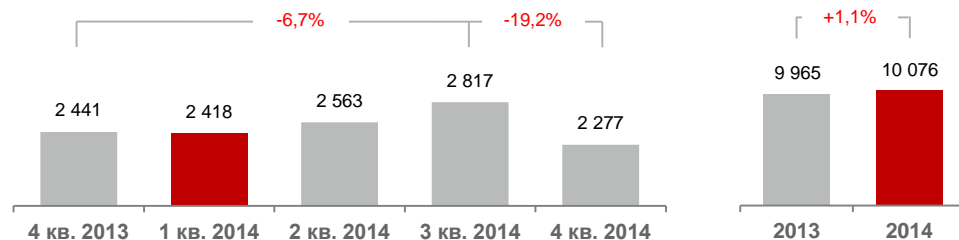


Данные+Дифференциация+Дивиденды

УКРАИНА: ФИНАНСОВЫЕ РЕЗУЛЬТАТЫ

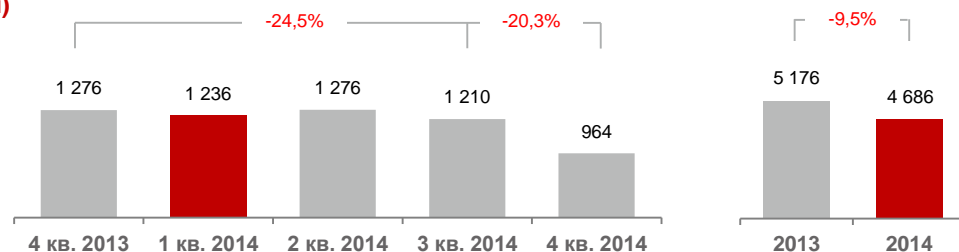
ВЫРУЧКА В УКРАИНЕ

(млн гривен)



СКОРРЕКТИРОВАННАЯ OIBDA В УКРАИНЕ*

(млн гривен)



Скорректированная маржа OIBDA	4 кв. 2013	1 кв. 2014	2 кв. 2014	3 кв. 2014	4 кв. 2014
	52,3%	51,1%	49,8%	42,9%	42,3%

Скорректированная маржа OIBDA	2013	2014
	51,9%	46,5%

- Сокращение доходов в годовом исчислении в результате:

- прекращения работы в Крыму
- трудностей при оказании услуг связи в зоне конфликта на востоке Украины
- ухудшения экономической ситуации, ведущего к снижению пользования голосовыми услугами связи и сервисами передачи данных по всей стране

- Основные факторы, повлиявшие на сокращение OIBDA:

- отрицательная динамика доходов
- рост операционных расходов вследствие инфляционного давления, роста цен на электроэнергию и двукратного повышения ежемесячной платы за частоты
- разовая выплата невозмещаемого НДС
- влияние девальвации украинской гривны на затраты, номинированные в иностранной валюте, включая международные вызовы и международный роуминг

* С учетом резерва под инвестиции в размере 5,1 млрд рублей в ПАО «Дельта Банк» (Украина)



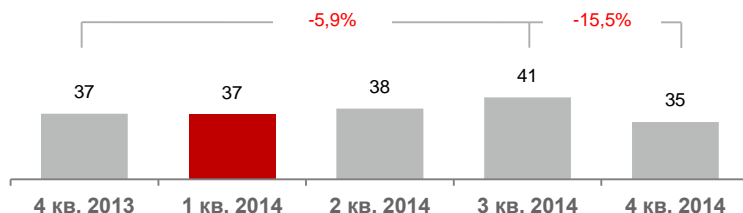
от слов к цифре



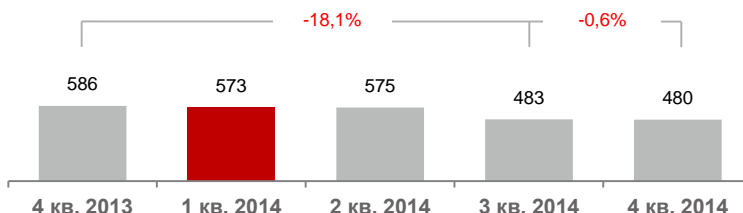
Данные+Дифференциация+Дивиденды

УКРАИНА: ОПЕРАЦИОННЫЕ ПОКАЗАТЕЛИ

ARPU (гривна)



MOU (минуты)



- Снижение ARPU в годовом исчислении обусловлено сокращением потребления услуг голосовой связи, передачи данных и сообщений, а также контентных услуг вследствие неблагоприятных макроэкономических факторов и трудностей при оказании услуг связи в зоне конфликта на востоке Украины
- Снижение ARPU в квартальном исчислении связано с неблагоприятной макроэкономической ситуацией и сезонными факторами
- Сокращение MOU в годовом исчислении вследствие трудностей при оказании услуг в зоне конфликта на востоке Украины и общего снижения пользования услугами голосовой связи из-за негативного влияния макроэкономических факторов

Абоненты, млн	21,5	21,7	22,3	22,7	20,2
Уровень оттока, %	7,4%	6,2%	4,5%	4,6%	17,6%
VAS ARPU (гривны)	12,8	12,6	11,3	10,3	9,4
- % от ARPU	34,5%	34,2%	29,6%	25,0%	26,9%
SAC (гривны)	53,3	49,4	50,8	63,4	69,3
APPM	0,063	0,064	0,067	0,085	0,072
	4 кв. 2013	1 кв. 2014	2 кв. 2014	3 кв. 2014	4 кв. 2014



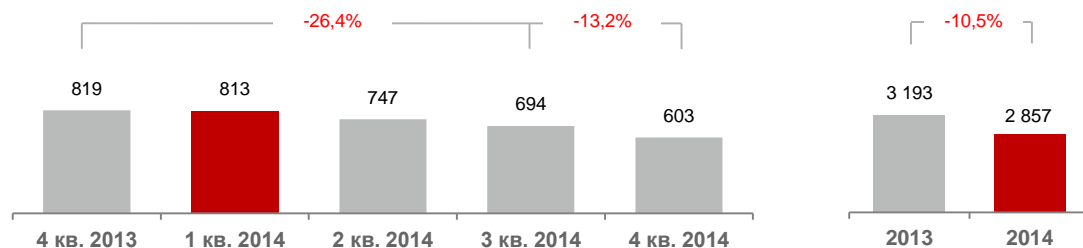
от слов к цифре



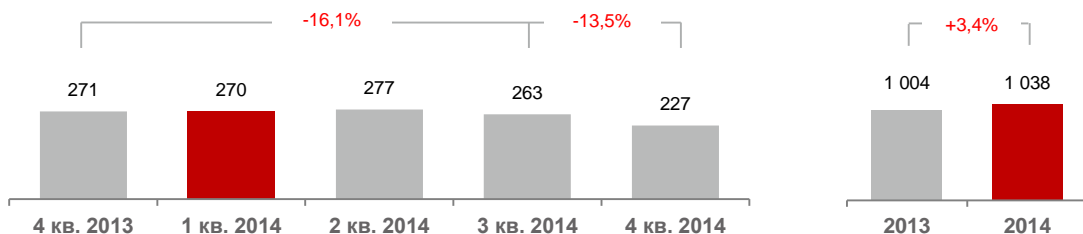
Данные+Дифференциация+Дивиденды

УКРАИНА: ОПЕРАЦИОННЫЕ ПОКАЗАТЕЛИ

ВЫРУЧКА ОТ VAS-УСЛУГ (млн гривен)



ВЫРУЧКА ОТ УСЛУГ ПЕРЕДАЧИ ДАННЫХ (млн гривен)



- Сокращение доходов от дополнительных услуг связи вследствие снижения пользования дополнительными услугами, в том числе, услугами передачи сообщений и контентными сервисами на основе СМС на фоне общего снижения потребления услуг связи в стране
- Сокращение доходов от передачи данных в квартальном выражении отражает общее снижение пользования услугами связи



от слов к цифре



Данные+Дифференциация+Дивиденды

АРМЕНИЯ: ОСНОВНЫЕ ФИНАНСОВЫЕ И ОПЕРАЦИОННЫЕ РЕЗУЛЬТАТЫ



от слов к цифре

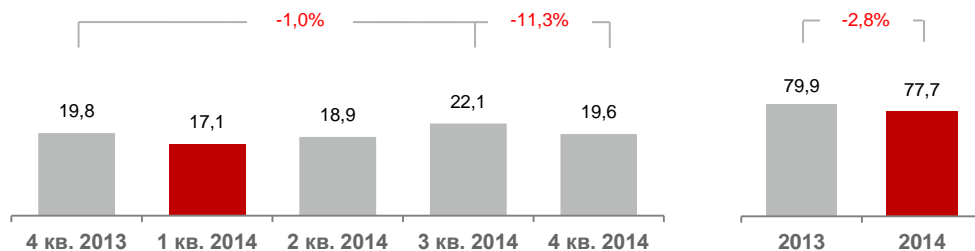


Данные+Дифференциация+Дивиденды

АРМЕНИЯ: ФИНАНСОВЫЕ РЕЗУЛЬТАТЫ

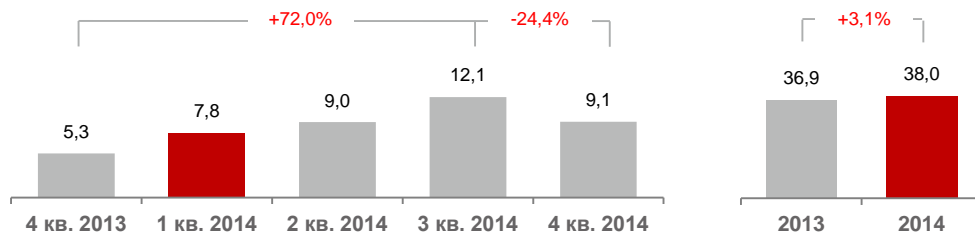
ВЫРУЧКА В АРМЕНИИ

(млрд драм)



OIBDA В АРМЕНИИ

(млрд драм)



Маржа OIBDA	4 кв. 2013	1 кв. 2014	2 кв. 2014	3 кв. 2014	4 кв. 2014
	26,8%	45,5%	47,9%	54,6%	46,6%

Маржа OIBDA	2013	2014
	46,1%	49,0%

- Динамика доходов обусловлена существенным сокращением объема международных вызовов вследствие неблагоприятных макроэкономических факторов
- Сокращение доходов по сравнению с предыдущим кварталом вследствие сезонных факторов
- Рост OIBDA в годовом исчислении в результате:
 - роста расценок на приземление исходящего трафика МТС Армения на сеть МТС Россия в декабре 2013 года, что негативно повлияло на финансовые результаты четвертого квартала 2013 года
 - решения регулятора увеличить расценки на приземление международных вызовов начиная с третьего квартала 2014 года
- Динамика OIBDA в квартальном исчислении обусловлена динамикой доходов и списанием долгов



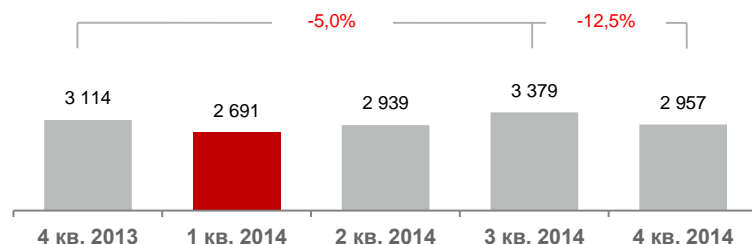
от слов к цифре



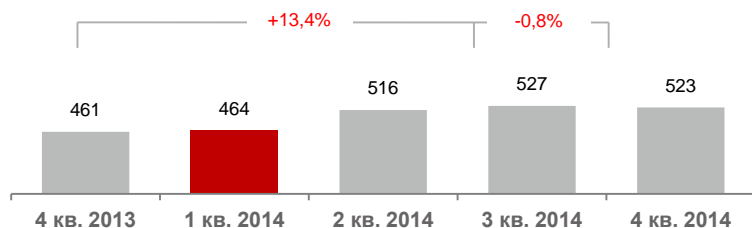
Данные+Дифференциация+Дивиденды

АРМЕНИЯ: ОПЕРАЦИОННЫЕ ПОКАЗАТЕЛИ

ARPU
(драмы)



MOU
(минуты)



Абоненты, тыс.	2 099,7	2 102,5	2 121,8	2 149,4	2 145,5
Уровень оттока, %	8,3%	7,8%	7,7%	9,0%	9,5%
SAC (драмы)	6 800,7	5 129,8	5 302,3	4 773,3	6 261,6
ARPM	6,75	5,80	5,70	6,41	5,65
	4 кв. 2013	1 кв. 2014	2 кв. 2014	3 кв. 2014	4 кв. 2014

- Сокращение ARPU в годовом исчислении обусловлено ростом доли бесплатных внутрисетевых вызовов в рамках пакетов, а также снижением объема международных вызовов
- Сокращение ARPU в квартальном исчислении отражает традиционные сезонные тенденции снижения доходов от роуминга
- Рост MOU в годовом исчислении вследствие усилий компании, направленных на стимулирование пользования голосовыми услугами связи



от слов к цифре



Данные+Дифференциация+Дивиденды

ТУРКМЕНИСТАН: ОСНОВНЫЕ ФИНАНСОВЫЕ И ОПЕРАЦИОННЫЕ РЕЗУЛЬТАТЫ



от слов к цифре

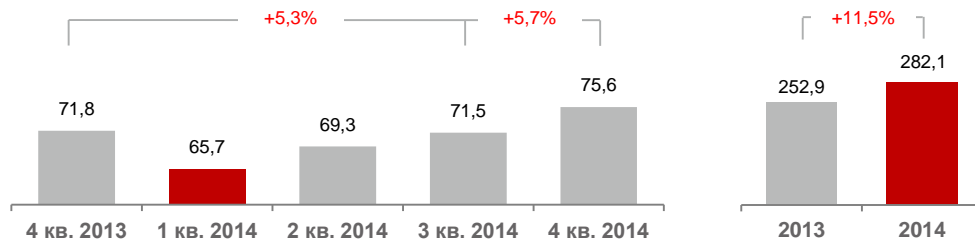


Данные+Дифференциация+Дивиденды

ТУРКМЕНИСТАН: ФИНАНСОВЫЕ РЕЗУЛЬТАТЫ

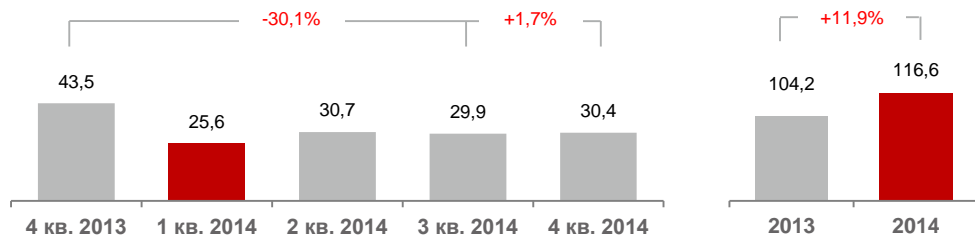
ВЫРУЧКА В ТУРКМЕНИСТАНЕ

(млн манат)



OIBDA В ТУРКМЕНИСТАНЕ

(млн манат)



Маржа OIBDA	4 кв. 2013	1 кв. 2014	2 кв. 2014	3 кв. 2014	4 кв. 2014
	60,6%	39,0%	44,3%	41,8%	40,2%

Маржа OIBDA	2013	2014
	41,2%	41,3%

- Рост доходов в годовом исчислении обусловлен увеличением выручки от услуг передачи данных и контентных сервисов в результате развития сетей и продвижения услуг передачи данных
- Рост доходов в квартальном исчислении вследствие запуска тарифного плана Smart, рассчитанного на пользователей услуг голосовой связи и передачи данных
- Существенное сокращение OIBDA обусловлено:
 - высоким значением OIBDA в четвертом квартале 2013 года в результате разовых факторов: отмены резервирования средств, запланированных на выплату заработной платы и опционов на оплату частот, аренду линий связи, а также на демонтаж оборудования вследствие ликвидации дочерней компании МТС - ВСТІ
 - ростом платы за аренду линий связи начиная с июня 2014 года
- Рост OIBDA в квартальном исчислении в результате увеличения доходов от передачи данных



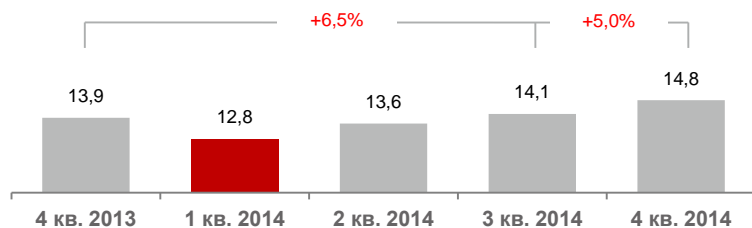
от слов к цифре



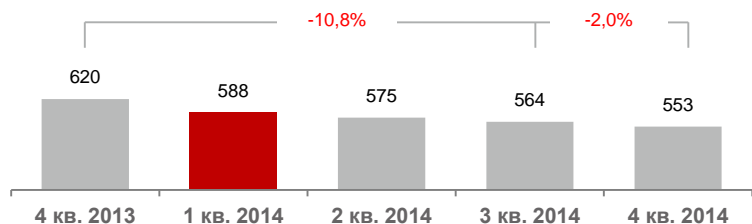
Данные+Дифференциация+Дивиденды

ТУРКМЕНИСТАН: ОПЕРАЦИОННЫЕ ПОКАЗАТЕЛИ

ARPU (манаты)



MOU (минуты)



Абоненты, тыс.	1 723,5	1 691,9	1 699,4	1 691,3	1 718,8
Уровень оттока, %	13,5%	12,0%	10,4%	11,2%	10,3%
SAC (манаты)	22,1	23,9	24,1	26,7	26,1
ARPM	0,022	0,022	0,024	0,025	0,027
	4 кв. 2013	1 кв. 2014	2 кв. 2014	3 кв. 2014	4 кв. 2014

- Рост ARPU в годовом исчислении вследствие эффективной монетизации абонентской базы и увеличения выручки от передачи данных
- Последовательное снижение MOU в результате инициатив компании, направленных на сокращение доли бесплатных внутрисетевых вызовов в голосовом трафике абонентов



от слов к цифре



Данные+Дифференциация+Дивиденды

УЗБЕКИСТАН: КЛЮЧЕВЫЕ ФИНАНСОВЫЕ ПОКАЗАТЕЛИ




от слов к цифре



Данные+Дифференциация+Дивиденды

УЗБЕКИСТАН: ВОЗОБНОВЛЕНИЕ РАБОТЫ МТС

Ключевые финансовые показатели (млн долларов США)



Операционные показатели

Абоненты, тыс.	188,1
MOU, минуты	445
4 кв. 2014	


- 24 сентября 2014 года МТС получила 50,01% в российско-узбекском совместном предприятии Universal Mobile Systems LLC (UMS)
- Имущество, оборудование и инфраструктура, прежде принадлежавшие дочерней компании МТС в Узбекистане «Уздунробита», переданы UMS
- Совместное предприятие МТС и государства Узбекистан — компания UMS — получила лицензии на услуги связи 2G, 3G и LTE, частоты, номерную емкость и прочие разрешения, необходимые для начала работы
- МТС начала работу на территории Узбекистана 1 декабря 2014 года



от слов к цифре



Данные+Дифференциация+Дивиденды



**ДОПОЛНИТЕЛЬНЫЕ ВОПРОСЫ:
ПРЕСС-СЛУЖБА ОАО «МТС»
ТЕЛ.: +7 (495) 766-00-25
E-MAIL: PR@MTS.RU**



от слов к цифре



Данные+Дифференциация+Дивиденды