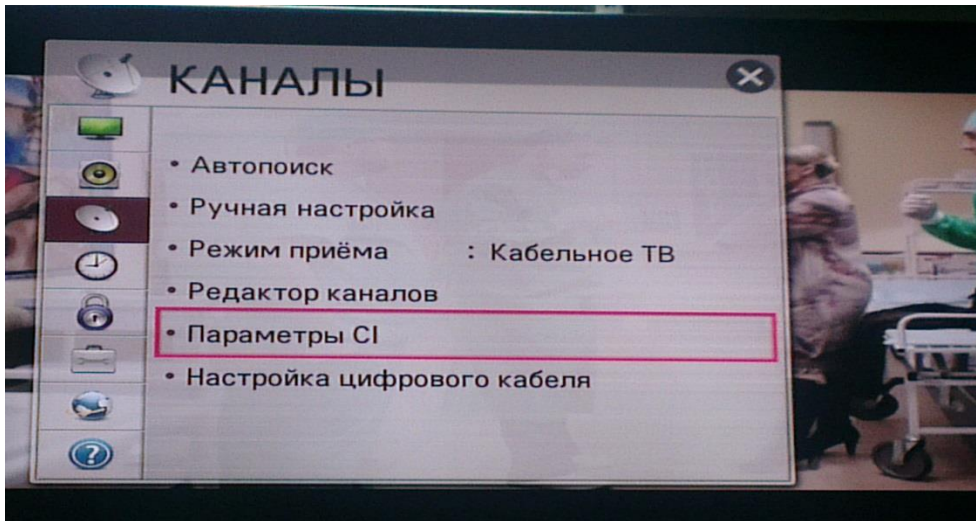


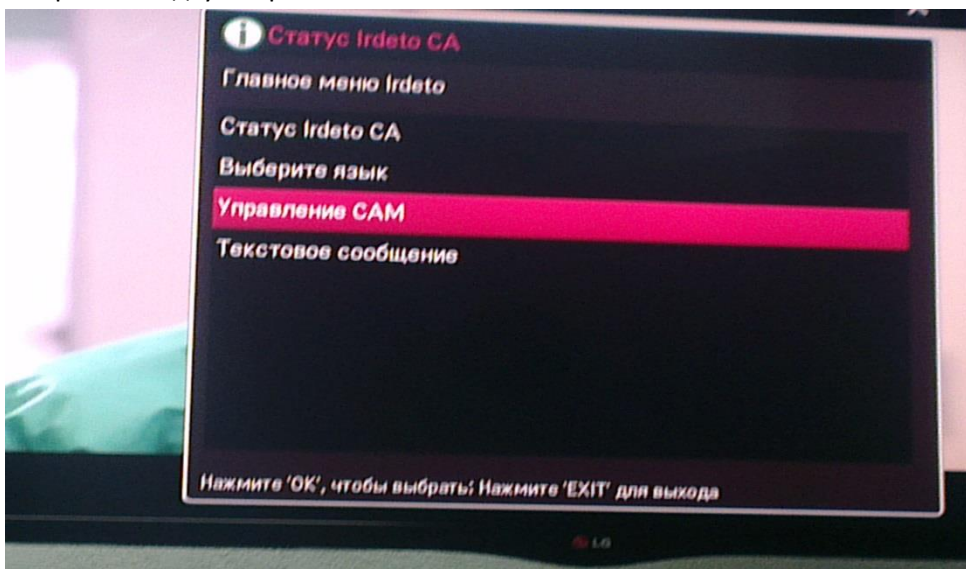
Обновление прошивки CAM-модуля (на примере телевизора LG)

с версии прошивки L-008 KEY: **322.0.8** на L-012 KEY: **322.0.12**

1. Выбрать кнопкой «LIST» на пульте телевизора канал: «1 канал» или «Россия-1».
2. Нажать кнопку на пульте «SETTINGS», перейти на вкладку «Параметры CI» и нажать на пульте клавишу «OK».



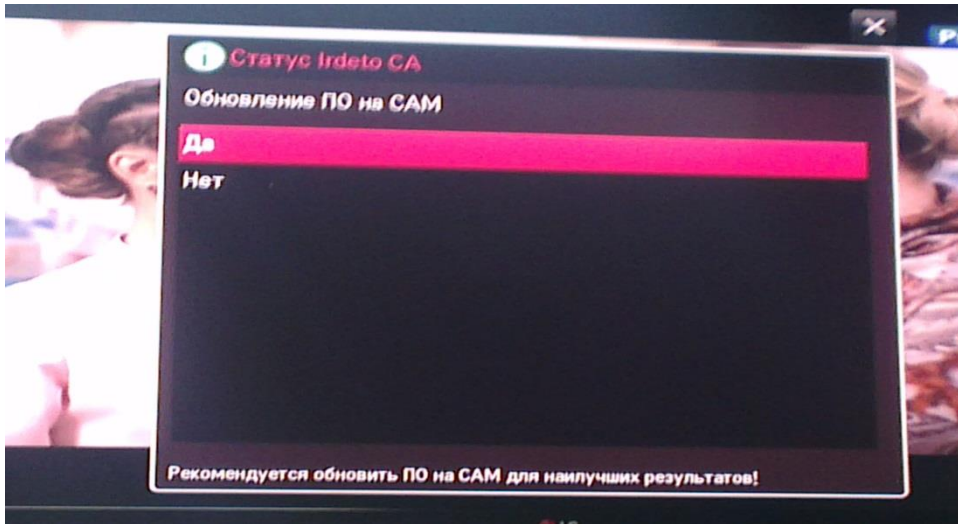
3. Выбрать вкладку «Управление CAM» и нажать «OK».



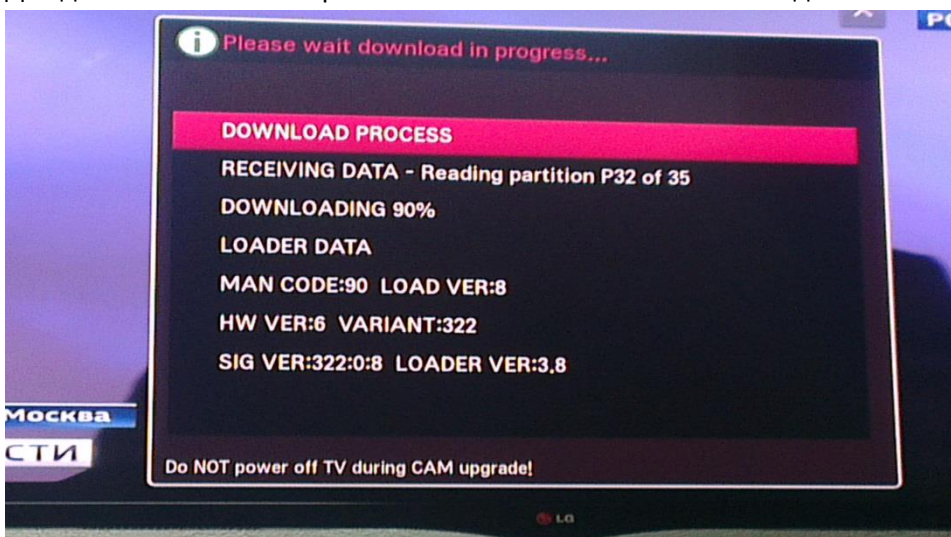
4. Выбрать вкладку «Обновить ПО на CAM», нажать «OK».



5. Нажать «ДА» клавишей на пульте «ОК».



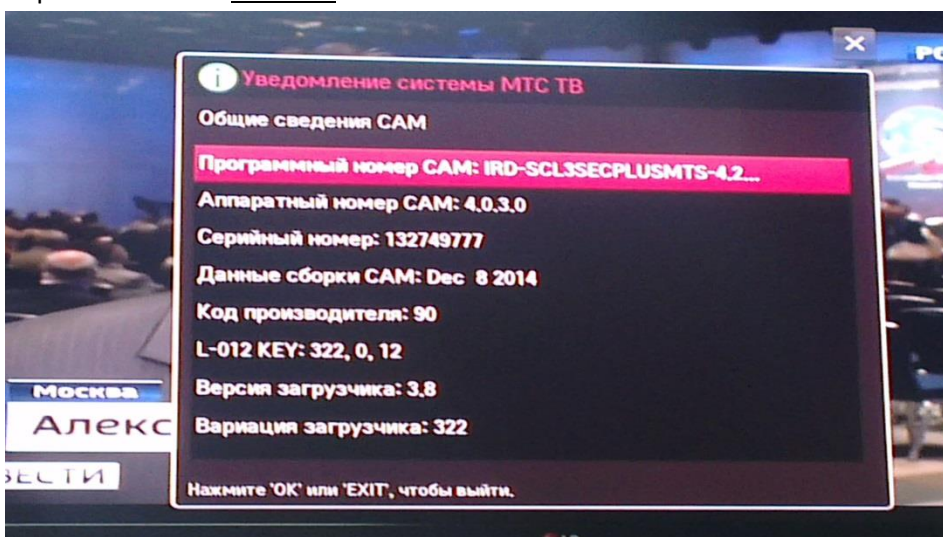
6. Дождаться обновления прошивки на CAM – «DOWNLOADING» до 100%.



Проверка новой прошивки на CAM (на примере телевизора LG)

Выполнить пункт № 1 и 2. Перейти на вкладку «Общие сведения CAM».

Верная версия L-012 KEY: **322.0.12**



Выйти из меню настройки телевизора.

Включить канал «1 канал HD» или «Россия 1 HD» и дождаться активации каналов (не более 1 часа).