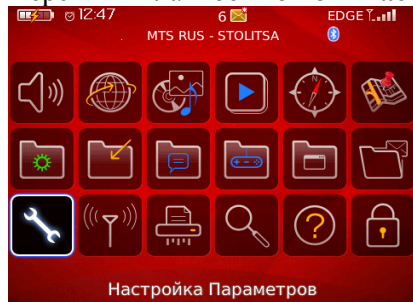


Инструкция по настройке BlackBerry Internet Browsing Service

(Для версии BlackBerry OS 4 и 5.)

1. Для использования Internet Browser в аппаратах BlackBerry, необходимо обязательное наличие услуги BlackBerry Internet Service (Доступ к сервису BIS).
2. Наличие на устройстве служебной книги «BlackBerry Internet Browser Service»
Проверить данную служебную книгу можно следующим образом:

Перейти в главное Меню – Настройки Параметров



3. Расширенные параметры

Настройка Параметров

- Голосовой набор
- Дата/время
- Информация
- Мобильная сеть
- Память
- Параметры безопасности
- Пароль
- Проверка правописания
- Расширенные параметры
- Состояние

4. Пакеты настроек

Расширенные параметры

- Беспроводное обновление
- Браузер
- Доступность
- Карты
- Корпоративная Активация
- Настройки Push для обозревателя
- Пакеты настроек
- Приложения
- Службы по умолчанию
- Таблица маршрутизации узла

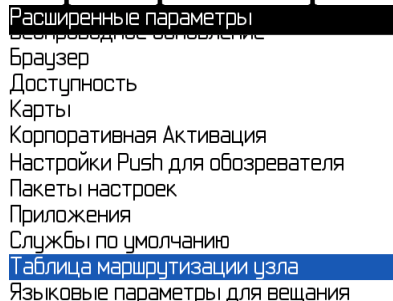
5. BlackBerry Internet Browser Service

Служебная книга

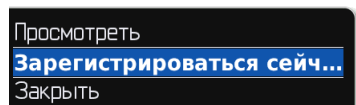
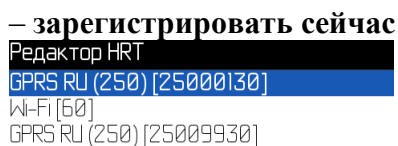
- ✓ Desktop [STAGE]
- ✓ Desktop [CMIME]
- ✓ Desktop [MDS]
- ✓ Desktop [BBIM]
- ✓ Desktop [ALP]
- ✓ Desktop [IPPP]
- ✓ Desktop [CICAL]
- ✓ Provisioning [PROVISIONING]
- ✓ Blackberry Internet Browsing Service [Bro...]
- ✓ IPPP for BIBS [IPPP]
- ✓ Yahoo Client Download [BrowserConfig]

Если в списке не присутствует данная служебная книга, необходимо запросить все служебные книги следующим образом:

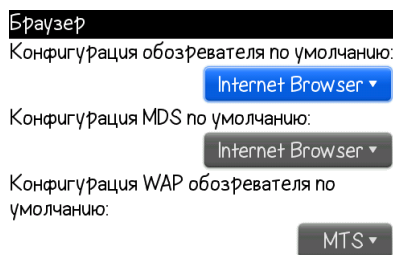
6.В расширенных параметрах выбрать пункт - **Таблица маршрутизации узла**



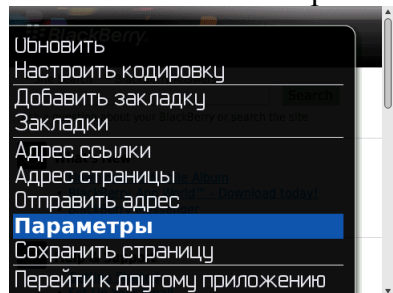
7.Вызвать контекстное меню – выбрать **GPRS RU (250) [25000130]**



8. Далее необходимо перейти в Параметры – Расширенные - Браузер и первых двух закладках выбрать браузер «Internet Browser»



9.В главном меню открыть Браузер и перейти в **параметры**



10. Выбрать пункт **Конфигурация обозревателя**, обозреватель указать **Internet Browser** и отметить все строчки галочками

Конфигурация обозревателя

Обозреватель:

Поддержка JavaScript

Разрешить всплывающие JavaScript окна

Прервать медленные сценарии

Показать изображения

Использовать изображения фона

Поддержка встроенных средств

Идентификация обозревателя:

10. В Общих свойствах так же выбрать **Internet Browser**

Общие свойства

Обозреватель по умолчанию:

Семейство шрифтов по умолчанию:

Размер шрифта по умолчанию:

Размер шрифта минимум:

Стиль шрифта минимум: